Je mélange deux couleurs

Expérience · MS et GS · 3 couleurs de peinture

Colorie chaque goutte avec sa couleur. Devine le mélange et colorie le rond « Je pense ». Mélange les peintures, puis colorie le rond « J'ai vu ».

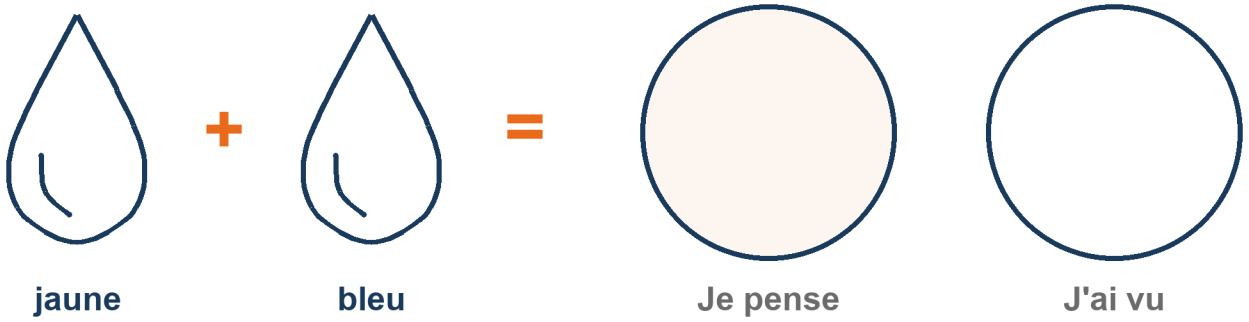

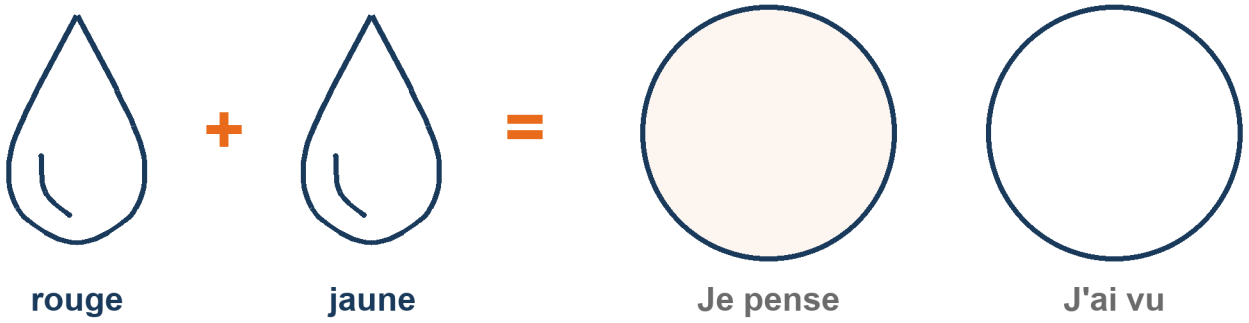

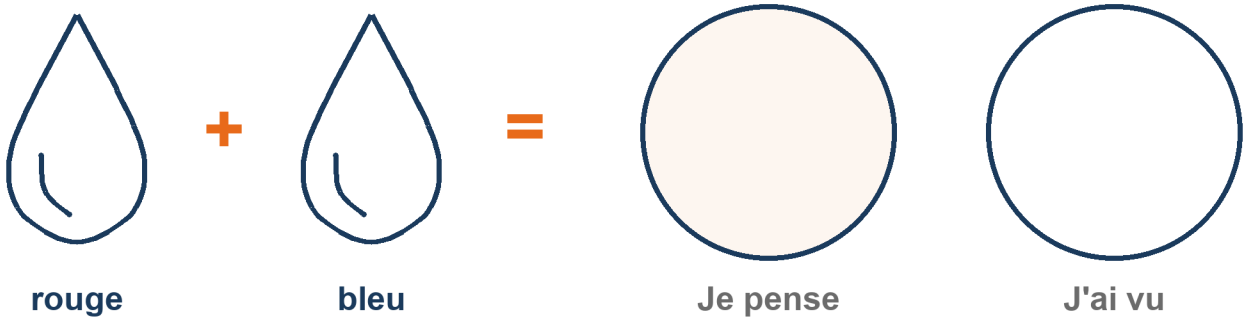

Notice pour l'adulte

Je mélange deux couleurs

Tout ce qu'il faut pour réussir l'expérience avec l'enfant, en 15 à 20 minutes. Les réponses sont en page 3.

Le matériel

- de la gouache rouge, jaune et bleue
- 3 petites assiettes ou une palette
- un pinceau ou un coton-tige
- des crayons de couleur et un chiffon

Comment faire

1. L'enfant colorie les gouttes de la fiche avec leurs couleurs.
2. Il devine le mélange et colorie le rond « Je pense ».
3. Dans une assiette, posez une noisette de chacune des deux couleurs.
4. Il mélange avec le pinceau jusqu'à ne plus voir qu'une seule couleur.
5. Il peint le rond « J'ai vu » avec son mélange.

Ce qu'on va voir

Le jaune et le bleu donnent du vert. Le rouge et le jaune donnent de l'orange. Le rouge et le bleu donnent du violet.

Les mots pour l'expliquer

« Avec trois couleurs, on peut en fabriquer d'autres. Le vert, l'orange et le violet sont des couleurs mélangées. »

Pour aller plus loin

Ajoutez un peu de blanc à chaque mélange : le vert devient vert clair. On fabrique toute une palette avec trois couleurs.

Prudence

Gouache lavable et tablier. On ne goûte pas la peinture.

Je mélange deux couleurs

Expérience · MS et GS · 3 couleurs de peinture

Colorie chaque goutte avec sa couleur. Devine le mélange et colorie le rond « Je pense ». Mélange les peintures, puis colorie le rond « J'ai vu ».

