Dessiner le traîneau du Père Noël

4 étapes : le trait nouveau est en orange

Suis les étapes dans l'ordre. À chaque étape, trace seulement le trait orange avec ton crayon à papier, puis passe à la suivante.

1



Je trace la caisse du traîneau, toute arrondie.

2

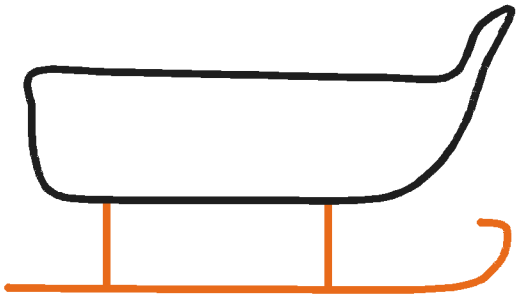

J'ajoute les patins et leurs deux pieds.

3

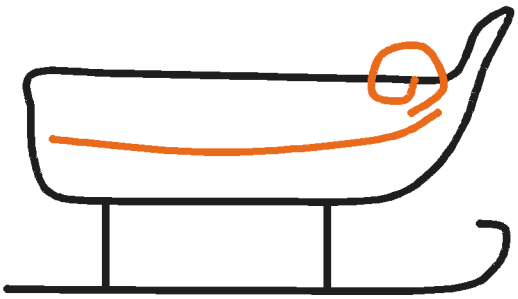

Je dessine une bande et une spirale sur le côté.

4



Je remplis le traîneau de cadeaux.

Je repasse, puis je dessine seul

Le traîneau du Père Noël

Repasse les pointillés avec ton crayon, dans l'ordre des étapes. Puis cache le haut de la feuille et dessine le traîneau tout seul dans le grand cadre.

1. Je repasse les pointillés

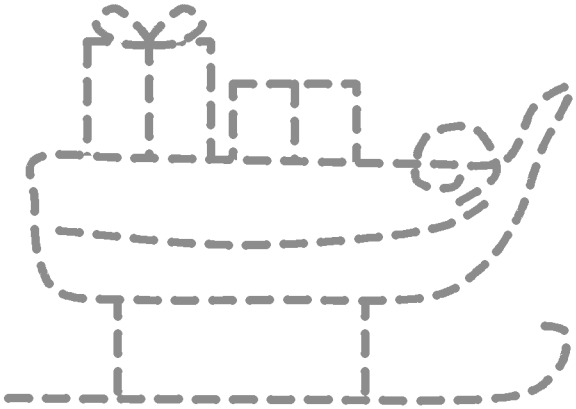

2. Je dessine le traîneau tout seul