Un nombre à 3 chiffres

Fiche 2 · 3 chiffres par 2 chiffres

Multiplie le nombre du haut par les unités, puis par les dizaines : pour les dizaines, écris d'abord un 0 au rang des unités. Additionne ensuite les produits partiels.

a 379 × 23

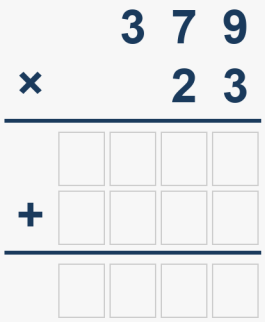

b 247 × 42

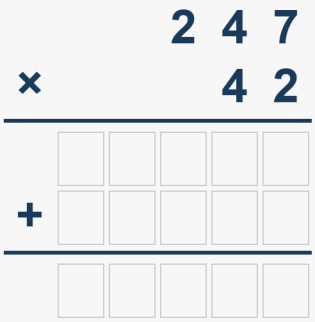

c 341 × 33



d 817 × 36

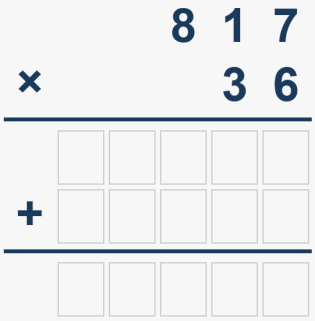

e 772 × 47

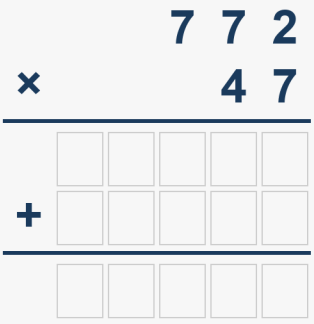

f 774 × 75

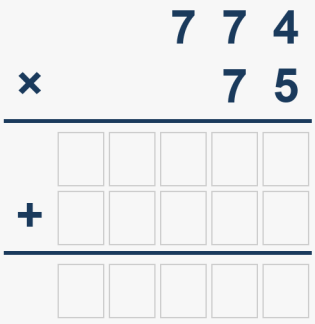

Un nombre à 3 chiffres

Corrigé · Fiche 2 · 3 chiffres par 2 chiffres

Multiplie le nombre du haut par les unités, puis par les dizaines : pour les dizaines, écris d'abord un 0 au rang des unités. Additionne ensuite les produits partiels.

a 379 × 23 = 8 717

	3	7	9
×		2	3
	1	1	3	7
+	7	5	8	0
	8	7	1	7

b 247 × 42 = 10 374

	2	4	7
×		4	2
		4	9	4
+		9	8	0
	1	0	3	7	4

c 341 × 33 = 11 253

	3	4	1
×		3	3
		1	0	2	3
+	1	0	2	3	0
	1	1	2	5	3

d 817 × 36 = 29 412

	8	1	7
×		3	6
		4	9	0	2
+	2	4	5	1	0
	2	9	4	1	2

e 772 × 47 = 36 284

	7	7	2
×		4	7
		5	4	0	4
+	3	0	8	8	0
	3	6	2	8	4

f 774 × 75 = 58 050

	7	7	4
×		7	5
		3	8	7	0
+	5	4	1	8	0
	5	8	0	5	0