



Cahier de vacances Petite Section

PS → MS · 3-4 ans

Graphisme · Tracés · Premiers nombres

Des fiches et des activités à imprimer · 100 % gratuit

Fiche 1 — Les traits verticaux

Je trace de haut en bas

Nom : _____

Date : _____

Consigne

Parent : montre le geste, on part du point en haut et on descend tout droit jusqu'à la ligne. Repasse le modèle gris, puis trace tes propres traits.

Le modèle à repasser :



À toi de tracer :



Fiche 2 — Les traits horizontaux

Je trace de gauche à droite

Nom : _____

Date : _____

Consigne

Parent : on part de la gauche et on glisse jusqu'à la droite, bien droit. Repasse le modèle, puis trace seul sur les lignes.

Le modèle à repasser :



À toi de tracer :



Fiche 3 — Les ronds

Je tourne dans le bon sens

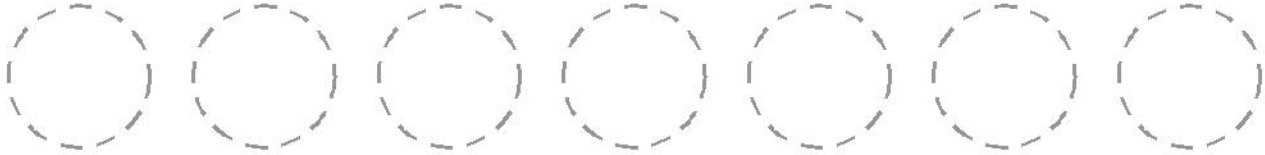
Nom : _____

Date : _____

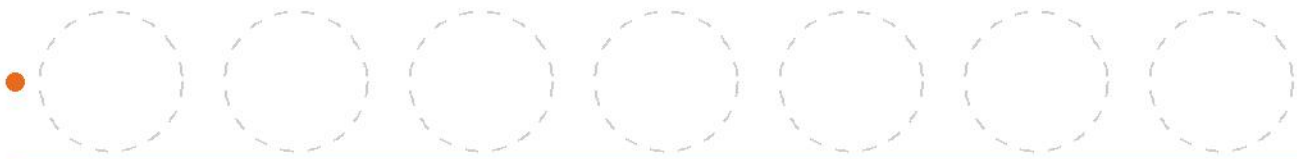
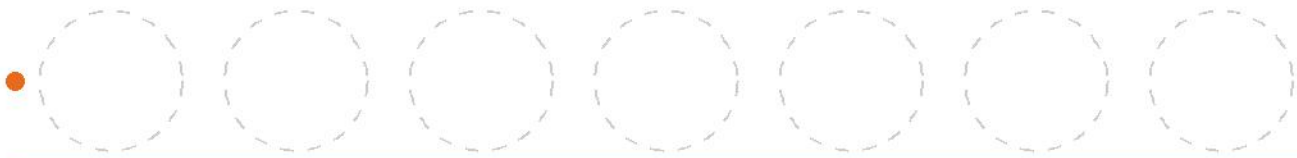
Consigne

Parent : le rond se trace en tournant comme une roue. Repasse les ronds gris, puis trace les tiens à partir du point orange.

Le modèle à repasser :



À toi de tracer :



Fiche 4 — Les ponts

Je passe par-dessus

Nom : _____

Date : _____

Consigne

Parent : le pont monte, arrondit et redescend, comme un petit tunnel à l'envers. Repasse le modèle, puis trace tes ponts.

Le modèle à repasser :



À toi de tracer :



Fiche 5 — Je compte jusqu'à 3

Compte les ronds et écris le nombre

Nom : _____

Date : _____

Consigne

Compte les ronds de chaque ligne, puis écris le bon nombre dans la case orange.



Fiche 6 — Les formes

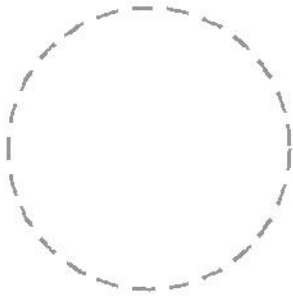
Repasse et colorie

Nom : _____

Date : _____

Consigne

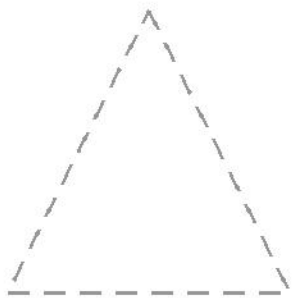
Repasse chaque forme en pointillés, puis colorie-la de la couleur que tu veux. Dis son nom à voix haute.



le rond



le carré



le triangle



le rectangle