

# Fiche 4 - La lettre j

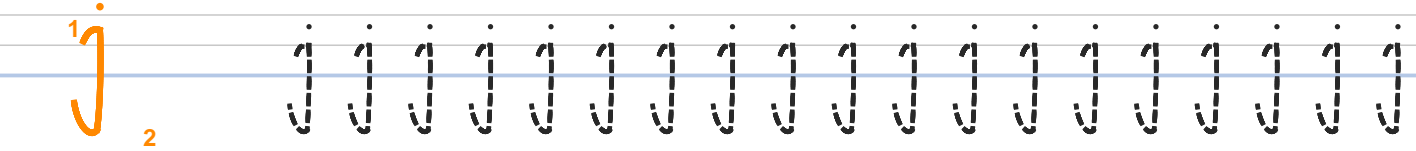
Canne courte + un grand jambage descendant

Nom : \_\_\_\_\_

Date : \_\_\_\_\_


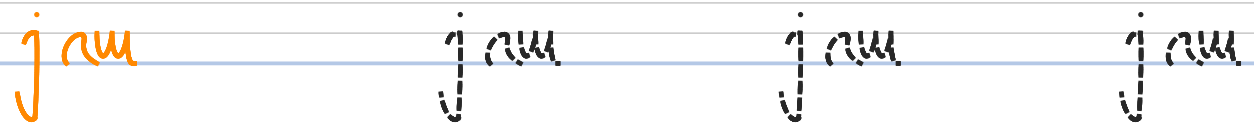
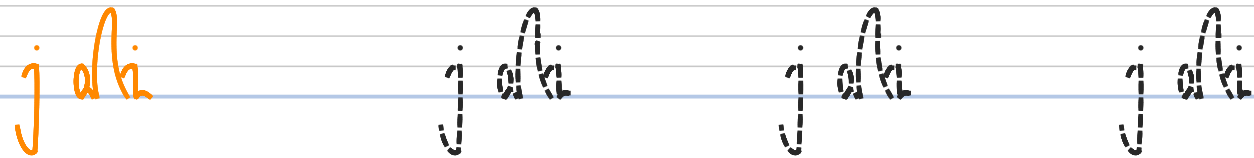
Consigne : observe le modele, repasse les j en pointilles, puis recopie les mots. Le j descend bien sous la ligne, comme un crochet.

Modele : la lettre j en cursive



Mots a recopier

Le j a un jambage qui descend sous la ligne. Pense au point au-dessus.



A toi ! Lignes vierges

Blank handwriting lines for independent practice.