

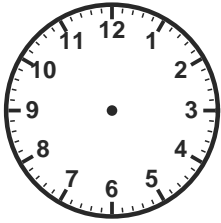
# Fiche 2 - Tracer les aiguilles - heures pleines

Trace les aiguilles pour indiquer l'heure demandée

Nom : \_\_\_\_\_


Date : \_\_\_\_\_

**Consigne : pour chaque cadran, trace les deux aiguilles afin d'indiquer l'heure écrite dessous.  
Petite aiguille = heure (sur le chiffre). Grande aiguille = sur le 12 pour l'heure pile.**




(1)

**il est 2 h**




(2)

**il est 8 h**




(3)

**il est 4 h**



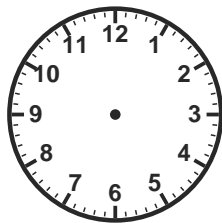
(4)

**il est 11 h**




(5)

**il est 6 h**




(6)

**il est 9 h**



(7)

**il est 12 h**



(8)

**il est 5 h**

*Astuce : trace d'abord la grande aiguille sur le 12, puis la petite sur le chiffre demandé.*

# Fiche 2 - Tracer les aiguilles - heures pleines

Trace les aiguilles pour indiquer l'heure demandée

## Corriges

---

### Position des aiguilles (heures pleines) :

1. il est 2 h : grande aiguille sur 12, petite sur 2.
2. il est 8 h : grande aiguille sur 12, petite sur 8.
3. il est 4 h : grande aiguille sur 12, petite sur 4.
4. il est 11 h : grande aiguille sur 12, petite sur 11.
5. il est 6 h : grande aiguille sur 12, petite sur 6.
6. il est 9 h : grande aiguille sur 12, petite sur 9.
7. il est 12 h : grande aiguille sur 12, petite sur 12.
8. il est 5 h : grande aiguille sur 12, petite sur 5.